

# Виконання бюджету Менської міської територіальної громади за 2024 рік



Підготовлено  
Фінансовим управлінням

# Наша громада

**Менська міська територіальна громада почала функціонувати з 30 травня 2017 року.**

**До складу громади входить 39 населених пунктів** (одне місто, одне селище, 37 сіл), об'єднанні в 17 старостинських округів з адміністративним центром в місті Мена, а саме: Макошинський, Бірківський, Блистівський, Величківський, Волосківський, Городищенський, Данилівсько-Садовський, Дягівський, Киселівський, Куковицький, Лісківський, Осьмаківсько-Ушнянський, Покровсько-Слобідський, Семенівський, Синявський, Стольненський, Феськівський.

**Загалом Менська міська ТГ займає площу 1026,1 кв. км.**

**Чисельність населення громади – 25119 мешканців.**

*Працевлаштованого населення 5864, або 23% від загальної кількості.*

*Частка міського населення становить 42,7 %, сільського – 57,3 % від його загальної чисельності.*

*Щільність населення – 25 чол./ кв. км.*



## Юридичні бюджетні установи, які повністю утримуються з місцевого бюджету- 46 од.

- 14 - Дошкільних навчальних закладів
- 11 - Закладів загальної середньої освіти (в тому числі 1 філія)  
*В тому числі: Дошкільний підрозділ у складі початкової школи або гімназії-1*
- 2 - Закладів позашкільної освіти (СЮТ і ЦДЮТ)
- 1 - Міжшкільний навчально – виробничий комбінат
- 1 - Інклюзивно-ресурсний центр
- 1- Центр професійного розвитку педагогічних працівників
- 1 - Закладів фізичної культури (ДЮСШ)
- 1 - Менський територіальний центр надання соціальних послуг
- 1 - Менський міський центр соціальних служб
- 1 - Музична школа
- 1 - Бібліотечні заклади (в тому числі 24 філії)
- 1 – Музеї
- 1 - Центр культури та дозвілля молоді
- 1 - Будинок культури ( в тому числі 24 філії)
- 1 – Місцева пожежна охорона
- 7 - Інші установи (управління, централізовані бухгалтерії)

# Установи

## Юридичні установи, які частково фінансуються з місцевого бюджету- 5 од.

- 1 - Менська міська лікарня
- 1 - Менський центр первинної медико-санітарної допомоги  
*(в тому числі 5 амбулаторій і 13 пунктів тимчасового базування)*
- 1- Екстренна медицина (3-Станції швидкої допомоги)
- 2 - комунальні підприємства  
*(Менакомунпослуга, Агенція регіонального розвитку Менщини)*

# Виконання бюджету

**Доходи 331,1 млн.  
(ЗФ-292,1 млн., СФ-39,0 млн.)**

**Повернення кредитів до  
місцевого бюджету  
0,145 млн.**



**Видатки-338,7 млн.  
(ЗФ- 281,3 млн., СФ- 57,4 млн.)**

**Надання кредитів-0,0 млн.**

# Доходи ВСЬОГО 2024 року

# 331,1 МЛН.ГРН.

292,1 млн.грн.



Загальний фонд

Всі доходи бюджету, крім тих, що призначені для зарахування до спеціального фонду бюджету;

39,0 млн.грн.



Спеціальний фонд

доходи бюджету (включаючи власні надходження бюджетних установ), які мають цільове спрямування;

32,9 млн. грн.



в т.ч Власні надходження спеціального фонду

# Доходи 2024 року

# 331,1 МЛН.ГРН.

217,2 млн.грн.

 Доходи бюджету, без трансфертів 66%

Загальний фонд 183,9 млн.грн.  
Спеціальний фонд-33,3 млн.грн.

113,9 млн.грн.

 Трансфертів 34 %

Загальний фонд 108,2 млн.грн.

В тому числі:

Базова дотація-13,4 млн.грн.

Освітня субвенція-74,5 млн.грн.

Спеціальний фонд 5,7 млн.грн.

ДОХОДИ 2021-2024 роки (млн.грн.)

ВСЬОГО

ВЛАСНІ, без трансфертів

[ЗНАЧЕННЯ]

[ЗНАЧЕННЯ]

[ЗНАЧЕННЯ]

331,10

[ЗНАЧЕННЯ]

[ЗНАЧЕННЯ]

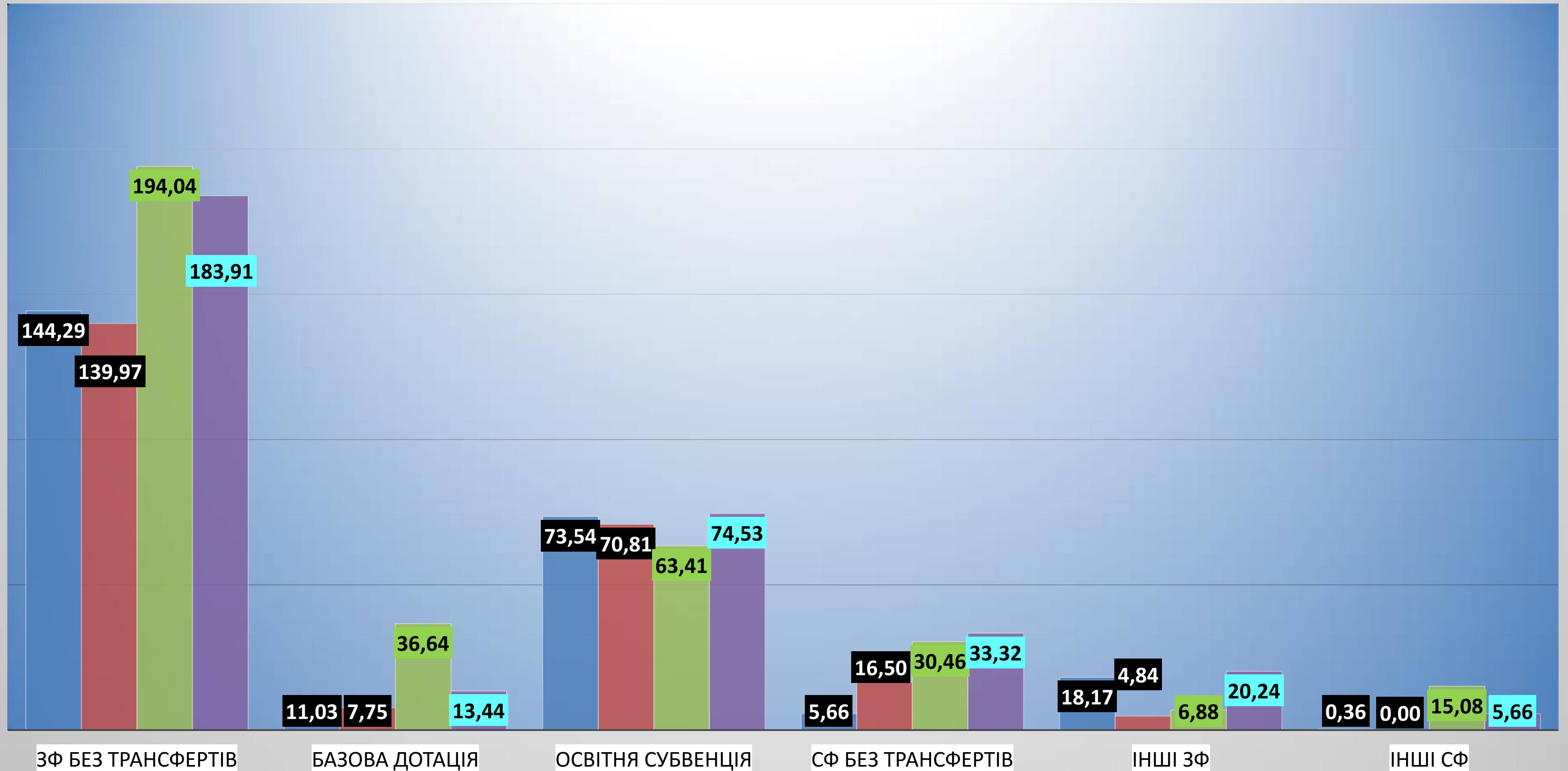
[ЗНАЧЕННЯ]

217,20

■ 2021 факт ■ 2022 факт ■ 2023 факт<sup>1</sup> ■ 2024 факт

2

# Структура надходжень 2021-2024 (млн..грн.)



# Доходи БЕЗ ТРАНСФЕРТІВ 2024 року

# 217,2 МЛН.ГРН.

177,5 млн.грн.



Податкові надходження 81,7%

З них місцеві податки і збори: 64,4 млн. грн.  
30%

Податковими надходженнями визнаються встановлені законами України про оподаткування загальнодержавні податки і збори та місцеві податки і збори

39,5 млн.грн.



Неподаткові надходження 18,2%

Неподатковими надходженнями визнаються:

- 1) доходи від власності та підприємницької діяльності;
- 2) адміністративні збори та платежі, доходи від некомерційної господарської діяльності;
- 2-1) власні надходження бюджетних установ;
- 3) інші неподаткові надходження.

0,2 млн.грн.



Доходи від операцій

з капіталом та цільові фонди

0,1%

# Найбільші платники податків за 12 місяців 2024 року

Всього кількість платників -7105 (юридичних осіб-470, фізичних осіб-6635)

*Інформація за 12 місяців 2024 року,*



ТОВ "ДП ЗЕРНЯТКО"

ТОВ "МЕНА-АВАНГАРД"

ТОВ "КУКОВИЦЬКЕ"

ФГ "БУТЕНКО"

КНП "МЕНСЬКА МІСЬКА  
ЛІКАРНЯ" МЕНСЬКОЇ МІСЬКОЇ  
РАДИ

СГ ТОВ "ОЛСТАС-ЛЬОН"

ТОВ "АГРОРЕСУРС - 2006"

**Видатки 2024 року**

**338,7  
МЛН.ГРН.**

**281,3 млн.грн.**




**Загальний фонд**

**57,4 млн.грн.**



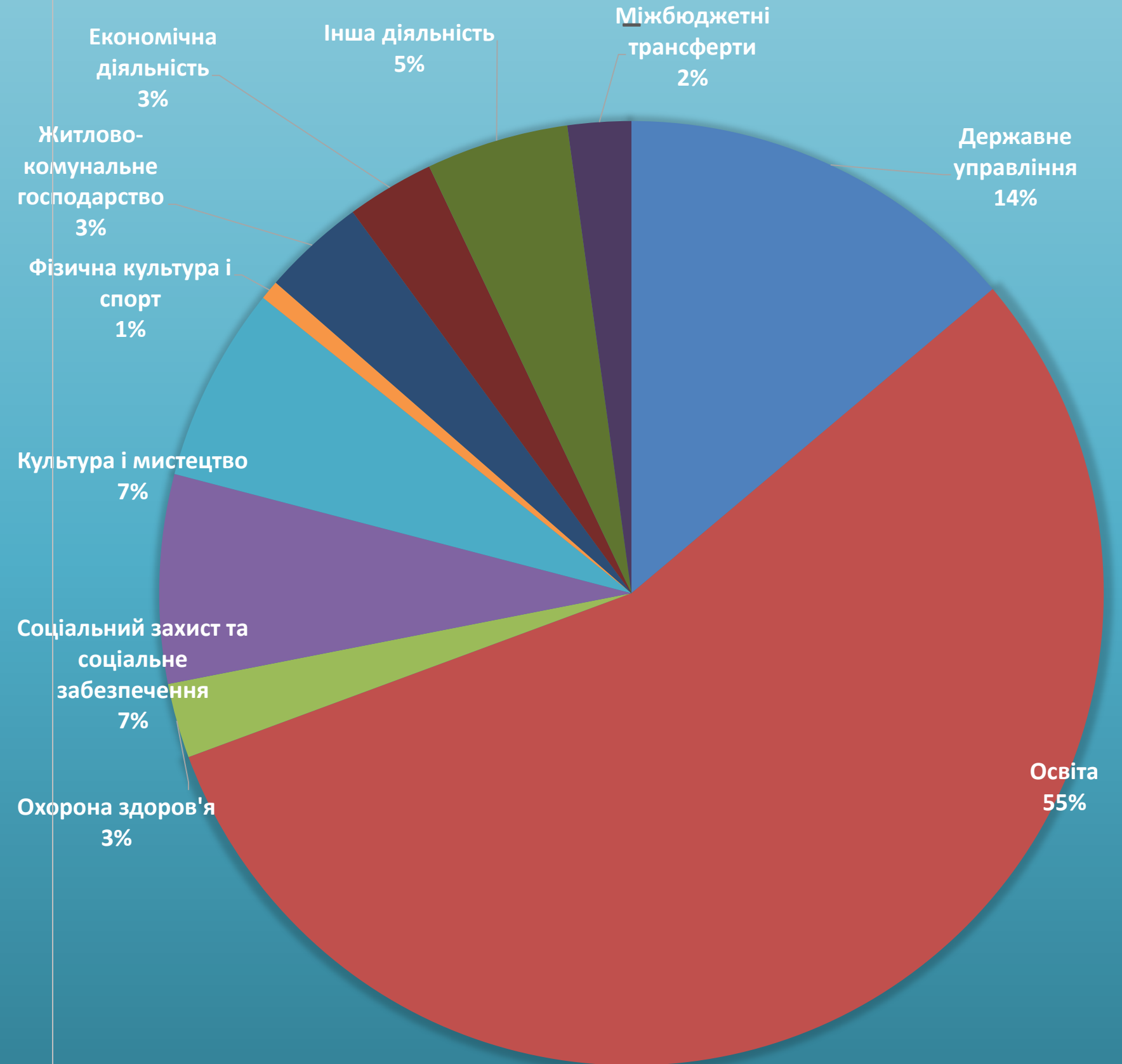
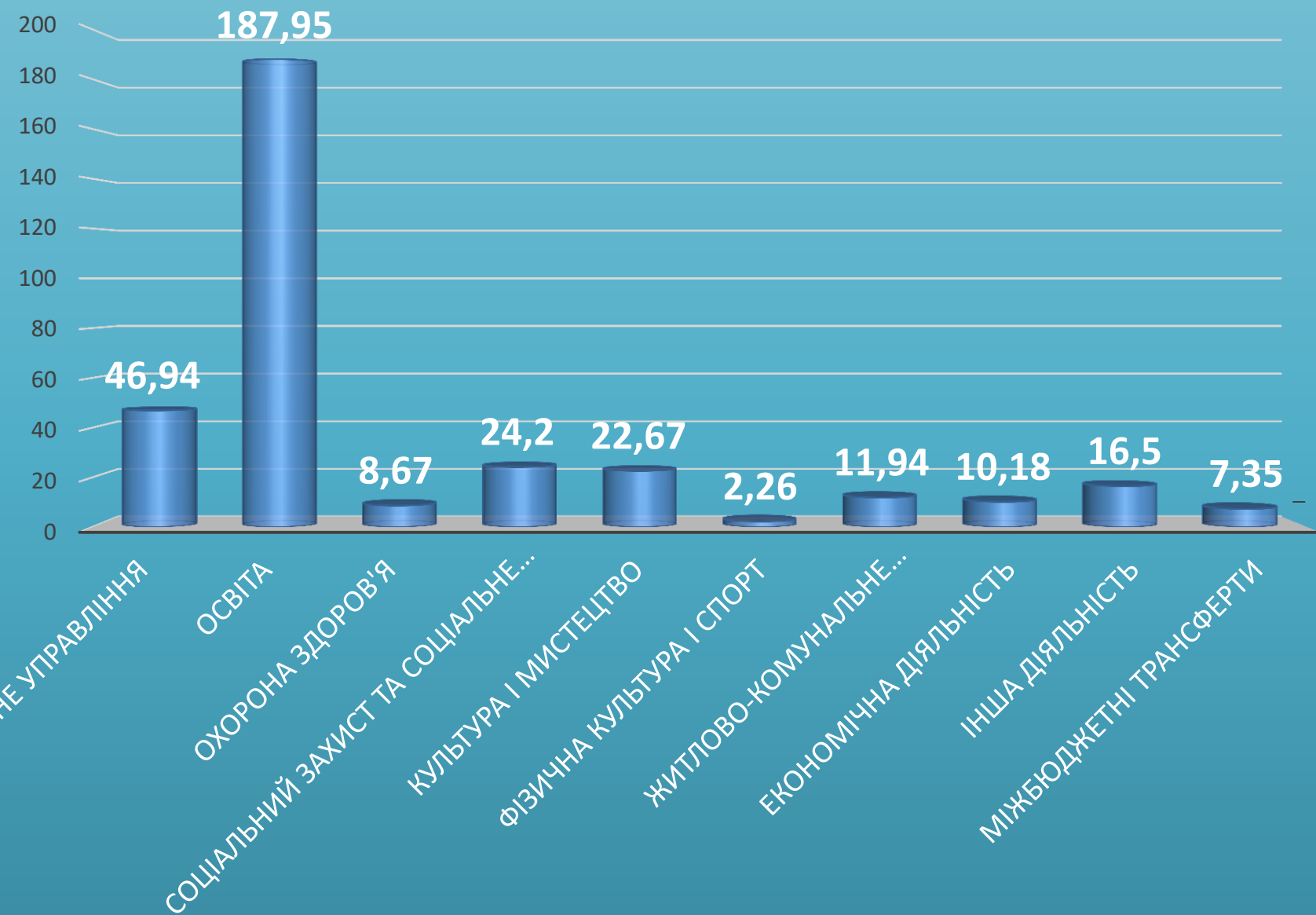
**Спеціальний фонд**



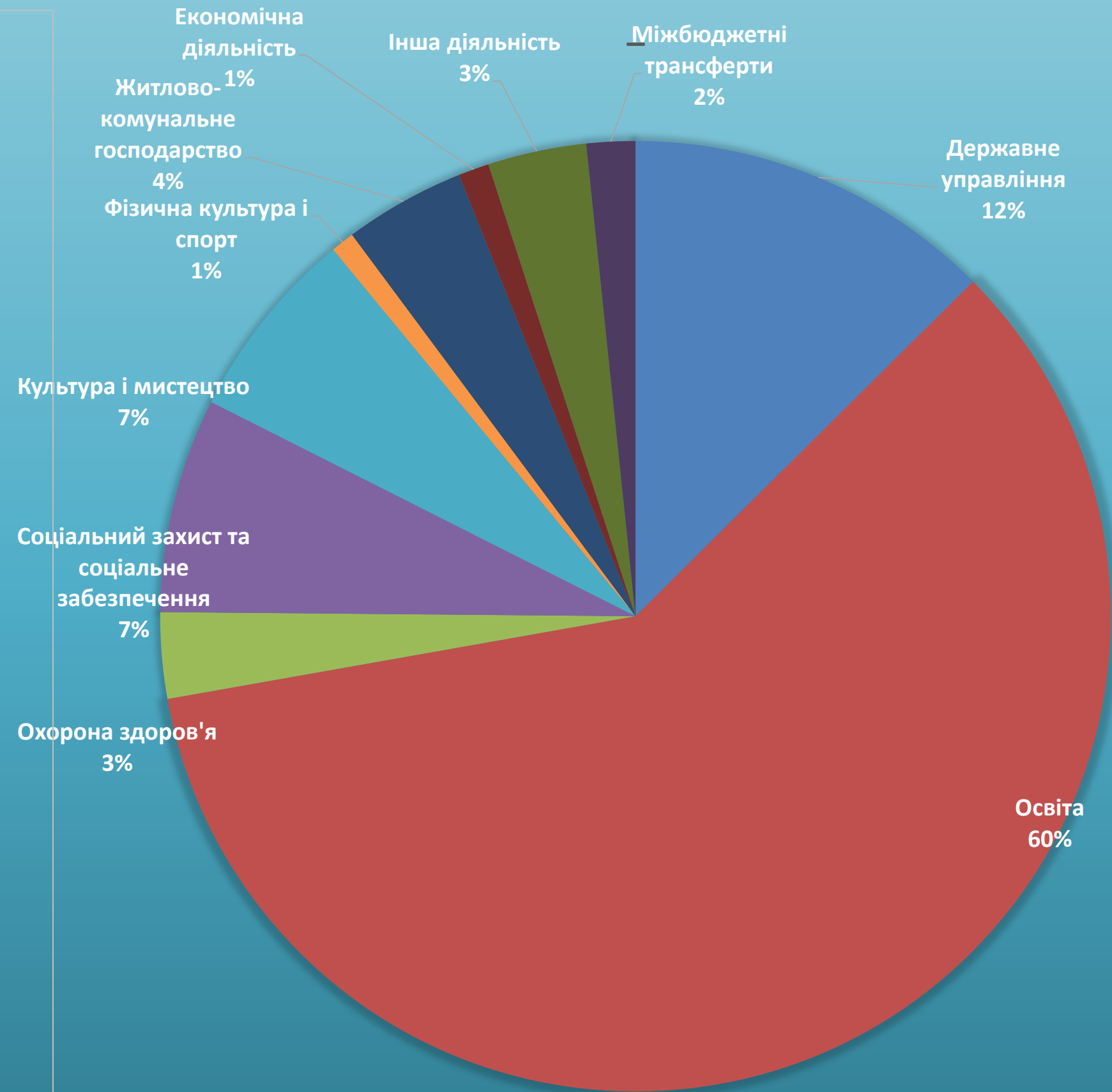
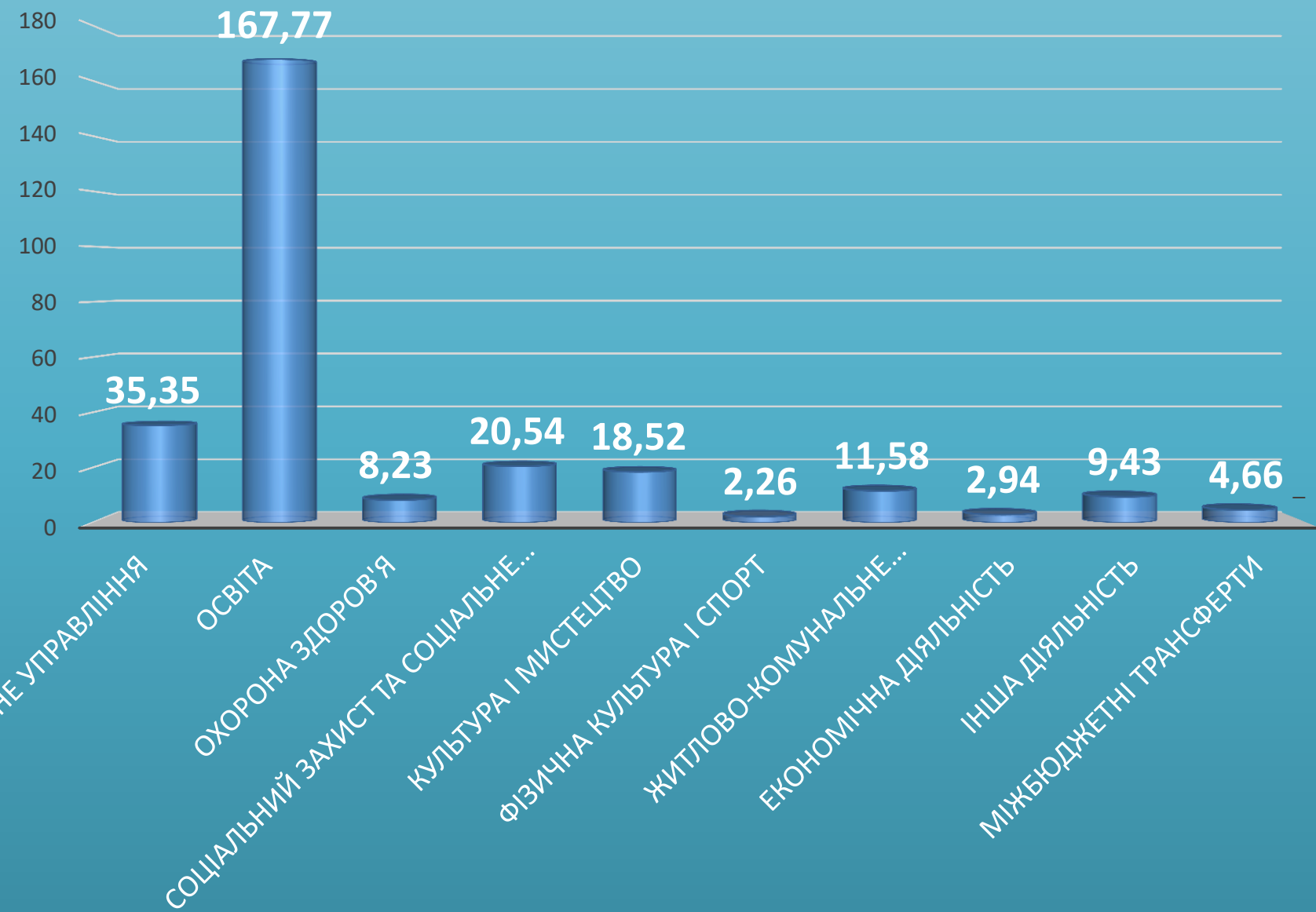
# Видатки 2021-2024 роки, млн.грн.

Код відом	Найменуванн я головного	2021 рік			2022 рік			2023 рік			2024 рік		
		ЗФ	СФ	Всього	ЗФ	СФ	Всього	ЗФ	СФ	Всього	ЗФ	СФ	Всього
0100	Державне управління	25,86	1,49	<b>27,35</b>	22,35	4,85	<b>27,20</b>	26,37	16,11	<b>42,48</b>	35,35	11,58	<b>46,94</b>
1000	Освіта	146,06	3,99	<b>150,05</b>	145,24	4,97	<b>150,22</b>	158,07	9,59	<b>167,67</b>	167,77	20,17	<b>187,95</b>
2000	Охорона здоров'я	5,07	0,26	<b>5,33</b>	3,52	0,04	<b>3,56</b>	9,52	0,81	<b>10,34</b>	8,23	0,44	<b>8,67</b>
3000	Соціальний захист та соціальне забезпечення	13,72	1,47	<b>15,19</b>	14,60	4,61	<b>19,22</b>	17,46	4,16	<b>21,62</b>	20,54	3,66	<b>24,20</b>
4000	Культура і мистецтво	16,49	0,70	<b>17,19</b>	13,68	0,16	<b>13,84</b>	16,85	1,49	<b>18,35</b>	18,52	4,15	<b>22,67</b>
5000	Фізична культура і спорт	2,11	0,01	<b>2,12</b>	1,92	0,00	<b>1,92</b>	2,30	0,00	<b>2,30</b>	2,26	0,00	<b>2,26</b>
6000	Житлово-комунальне господарство	11,46	2,56	<b>14,02</b>	9,05	0,93	<b>9,99</b>	12,53	6,52	<b>19,05</b>	11,58	0,36	<b>11,94</b>
7000	Економічна діяльність	2,68	6,37	<b>9,05</b>	1,89	1,42	<b>3,31</b>	7,60	12,38	<b>19,98</b>	2,94	7,24	<b>10,18</b>
8000	Інша діяльність	3,36	0,28	<b>3,64</b>	7,33	0,00	<b>7,33</b>	16,77	7,83	<b>24,60</b>	9,43	7,07	<b>16,50</b>
9000	Міжбюджетні трансферти	3,38	0,00	<b>3,38</b>	3,35	0,00	<b>3,35</b>	4,39	0,75	<b>5,14</b>	4,66	2,69	<b>7,35</b>
<b>РАЗОМ</b>		<b>230,18</b>	<b>17,13</b>	<b>247,32</b>	<b>222,94</b>	<b>17,00</b>	<b>239,93</b>	<b>271,88</b>	<b>59,64</b>	<b>331,52</b>	<b>281,28</b>	<b>57,38</b>	<b>338,65</b>

# Видатки за галузями всього



# Видатки за галузями ЗФ



# Видатки на утримання бюджетних Установ (ЗФ+СФ)

Юридичні бюджетні установи, які повністю утримуються з місцевого бюджету- 45 од.

**269,7 млн.грн. (80%)**

- 13 - Дошкільних навчальних закладів 462 дитини, утримання закладів 32 313,7 тис.грн.
- 11 - Закладів загальної середньої освіти (в тому числі 1 філія та 1 дошкільний підрозділ) 2248 учнів та 12 дітей дошкільного підрозділу; утримання закладів 130 180,2 тис.грн.
- 2 - Заклади позашкільної освіти (СЮТ і ЦДЮТ) 420 вихованців-СЮТ та 374 вихованців- ЦДЮТ; утримання закладів 4 672,0 тис.грн.
  - 1 - Міжшкільний навчально – виробничий комбінат 111 учнів, утримання закладу 8 119,9 тис.грн.
  - 1 - Інклюзивно-ресурсний центр 150 дітей, утримання закладу 1 705,4 тис.грн.
  - 1 - Центр професійного розвитку педагогічних працівників обслуговує 28 закладів, утримання установи 1 076,5 тис.грн.
  - 1 – Дитячо-спортивна школа 162 вихованці, утримання закладу 2 121,3 тис.грн.
  - 1 - Менський територіальний центр надання соціальних послуг 1910 ос. (36 ос. стац.від.), утримання установи 15 663,0 тис.грн.
  - 1 - Менський міський центр соціальних служб супровід 45 сімей і отриманих соцпослуг 6600, утримання установи 3615,9 тис.грн.
  - 1 - Мистецька школа 214 вихованців, утримання закладу 5 829,7 тис.грн.
  - 1 - Бібліотечні заклади (в тому числі 24 філії) книговидач 90 тис., утримання закладу 5 182,9 тис.грн.
  - 1 – Музей кількість екскурсій до музею 240 , відвідувачів 3 тис. ос., утримання закладу 541,7 тис.грн.
  - 2 - Центр культури та дозвілля молоді 18 тис. відвідувачів, та Будинок культури ( в тому числі 24 філії) к-ть відвідувачів 51 тис. ос., утримання закладів 15 715,6 тис.грн.
    - 1 – Місцева пожежна охорона кількість виїздів 75, утримання закладу 3 936,7 тис.грн.
  - 7 - Інші установи (управління, централізовані бухгалтерії) Надання послуг на всій території громади, забезпечення бухгалтерського обліку по закладах, утримання установ 39 024,2 тис.грн.



# Видатки за галузями на утримання



# Видатки всього (ЗФ+СФ) на іншу діяльність **69,0 млн.грн. (20 %)**

**Інша діяльність у сфері державного управління 12,3 млн.грн.**

*в тому числі: на виконання програм 0,9 млн.грн., 11,4 млн.грн.-оприбутковано благодійної допомоги*

**На охорону здоров'я 12,7 млн.грн.**

*в тому числі: первинна медицина-2,1 млн.грн., вторинна медицина 6,6 млн.грн., на утримання екстренної медичної допомоги 4,0 млн.грн.*

**На іншу соціальну підтримку 4,9 млн.**

*в тому числі: непрофесійна основа-1,6 млн.грн., матеріальні допомоги 3,3 млн.грн.)*

**На утримання об'єктів благоустрою 12,1 млн.грн.**

**На заходи громадського порядку та безпеки 12,2 млн.грн.**

**Утримання автомобільних доріг 2,7 млн.грн.**

**Виконання інвестиційних проєктів 6,8 млн.грн.**

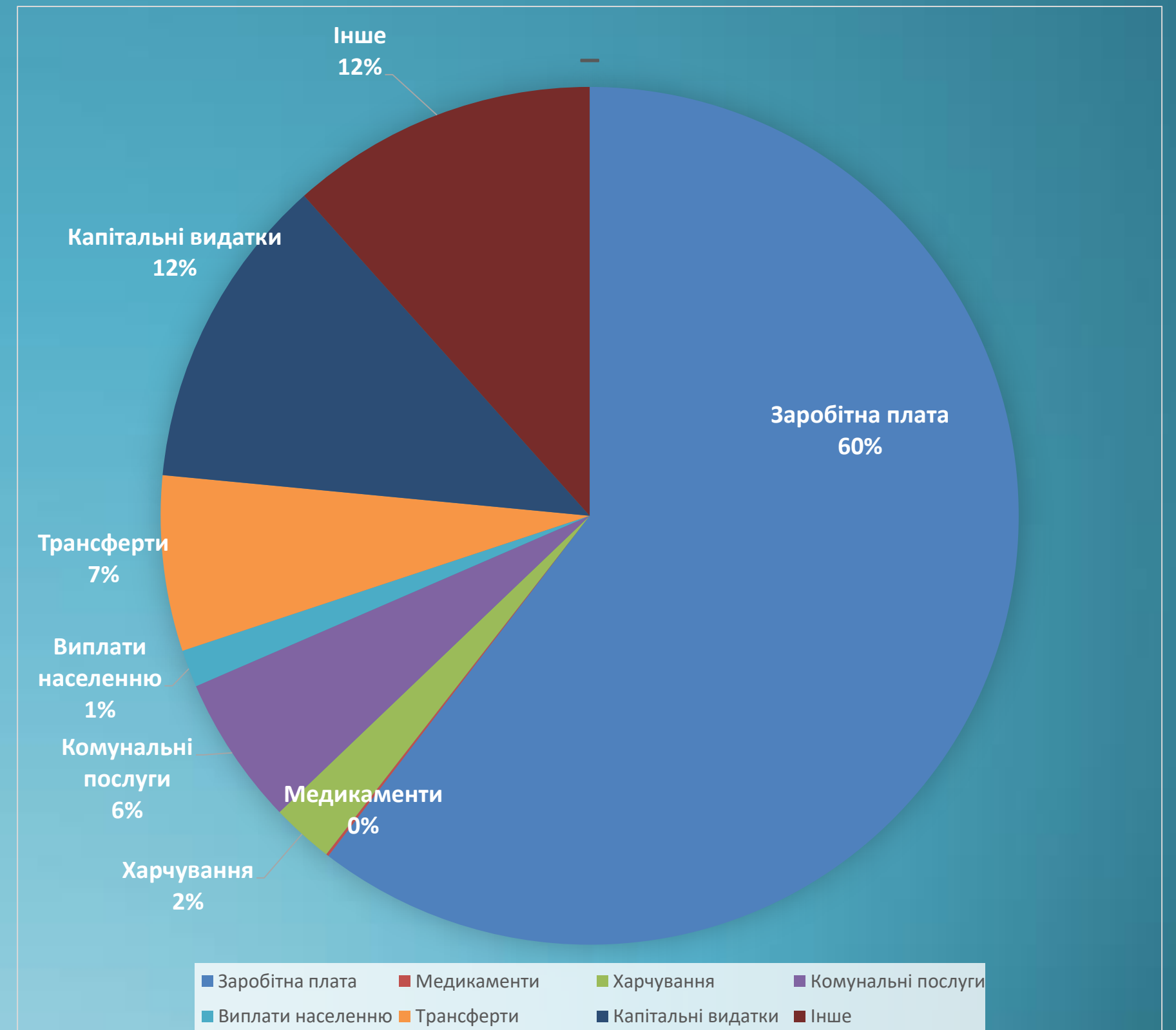

*в тому числі: за рахунок державних коштів 5,3 млн.грн.*

**Інші видатки 2,7 млн.грн.**

**Повернено субвенцію до обласного бюджету 2,6 млн.грн.**



# Видатки 2024 рік за економічною класифікацією



# Видатки 2024 рік за економічною класифікацією ЗФ

